



ФЕДЕРАЛЬНАЯ СЛУЖБА
ГОСУДАРСТВЕННОЙ СТАТИСТИКИ

Платные услуги населению Смоленской области



январь - ноябрь 2022 года



ФЕДЕРАЛЬНАЯ СЛУЖБА
ГОСУДАРСТВЕННОЙ СТАТИСТИКИ

Платные услуги населению Смоленской области

Территориальный орган
Федеральной службы
государственной статистики
по Смоленской области

январь - ноябрь 2022 года

- 01 Объем платных услуг населению
- 02 Динамика объема платных услуг населению
- 03 Структура платных услуг по видам
- 04 Объем платных услуг на душу населения
- 05 Объем платных бытовых услуг населению
- 06 Динамика объема платных бытовых услуг населению
- 07 Структура платных бытовых услуг по видам
- 08 Объем платных бытовых услуг на душу населения
- 09 Объем платных услуг населению по муниципальным образованиям
- 10 Объем платных услуг в области туризма





ОБЪЕМ ПЛАТНЫХ УСЛУГ НАСЕЛЕНИЮ

январь-ноябрь 2022 года

37 808,9

млн рублей

▲ 100,5%

к январю-ноябрю 2021 года*

в % к январю-ноябрю 2021 года*



*в сопоставимых ценах



ДИНАМИКА ОБЪЕМА ПЛАТНЫХ УСЛУГ НАСЕЛЕНИЮ

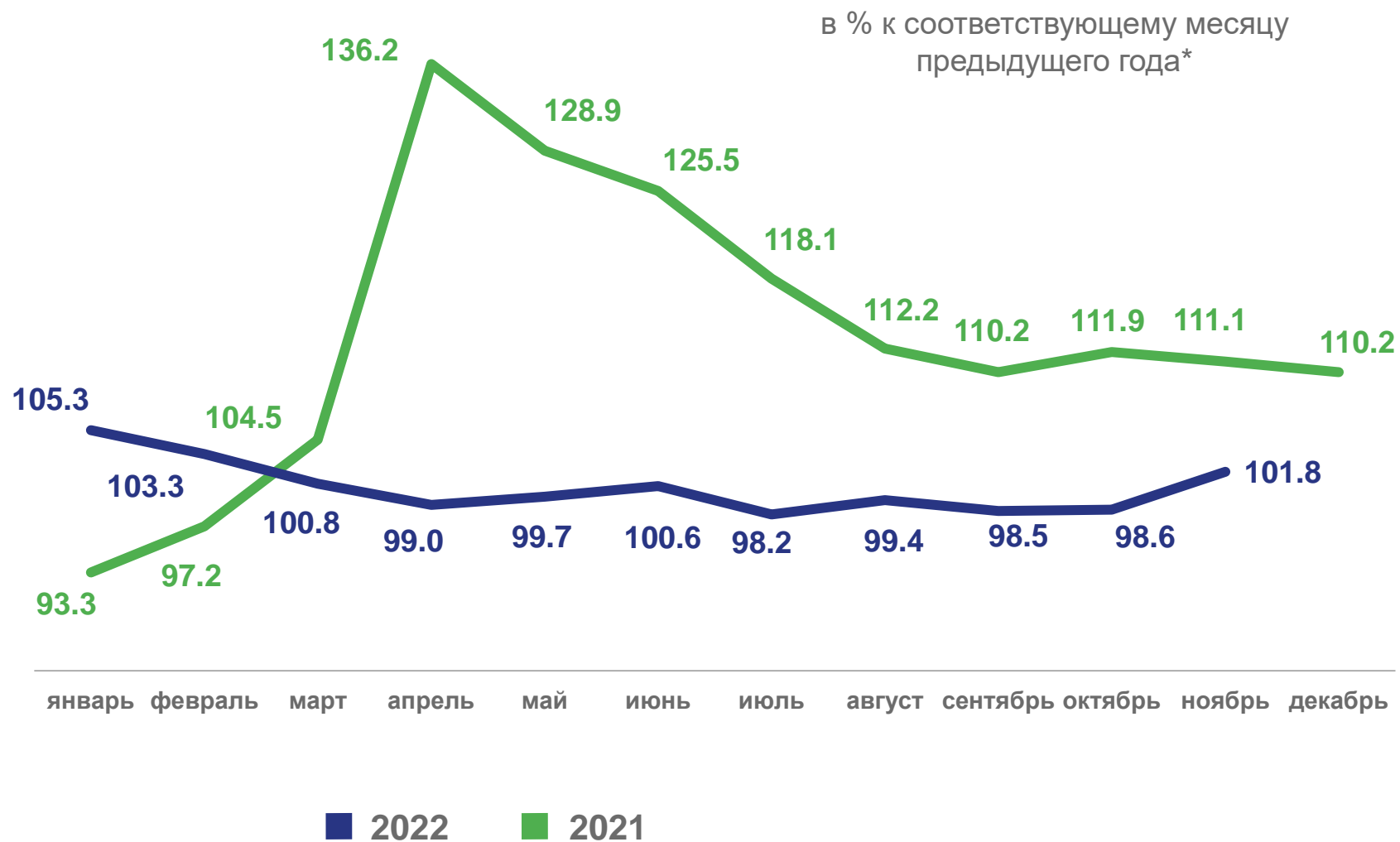
ноябрь 2022 года

3 605,7

млн рублей

▲101,8%

к ноябрю 2021 года*



*в сопоставимых ценах

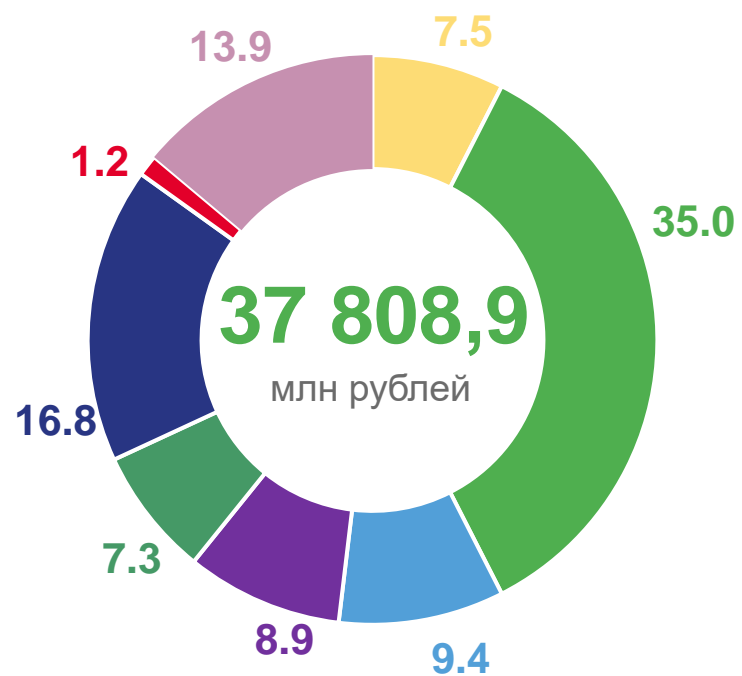




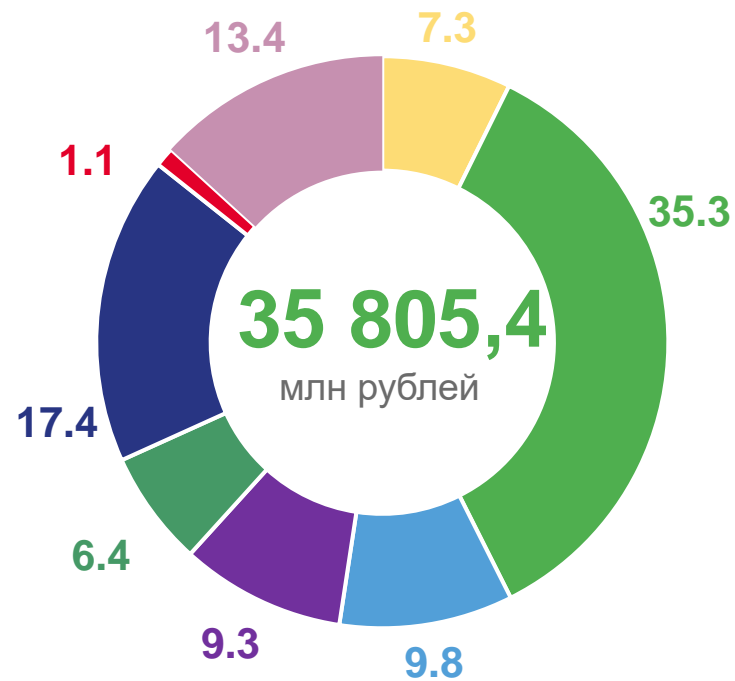
СТРУКТУРА ПЛАТНЫХ УСЛУГ ПО ВИДАМ

в % к итогу

январь-ноябрь 2022 года



январь-ноябрь 2021 года



- услуги образования
- коммунальные услуги
- жилищные услуги

- медицинские услуги
- транспортные услуги
- телекоммуникационные

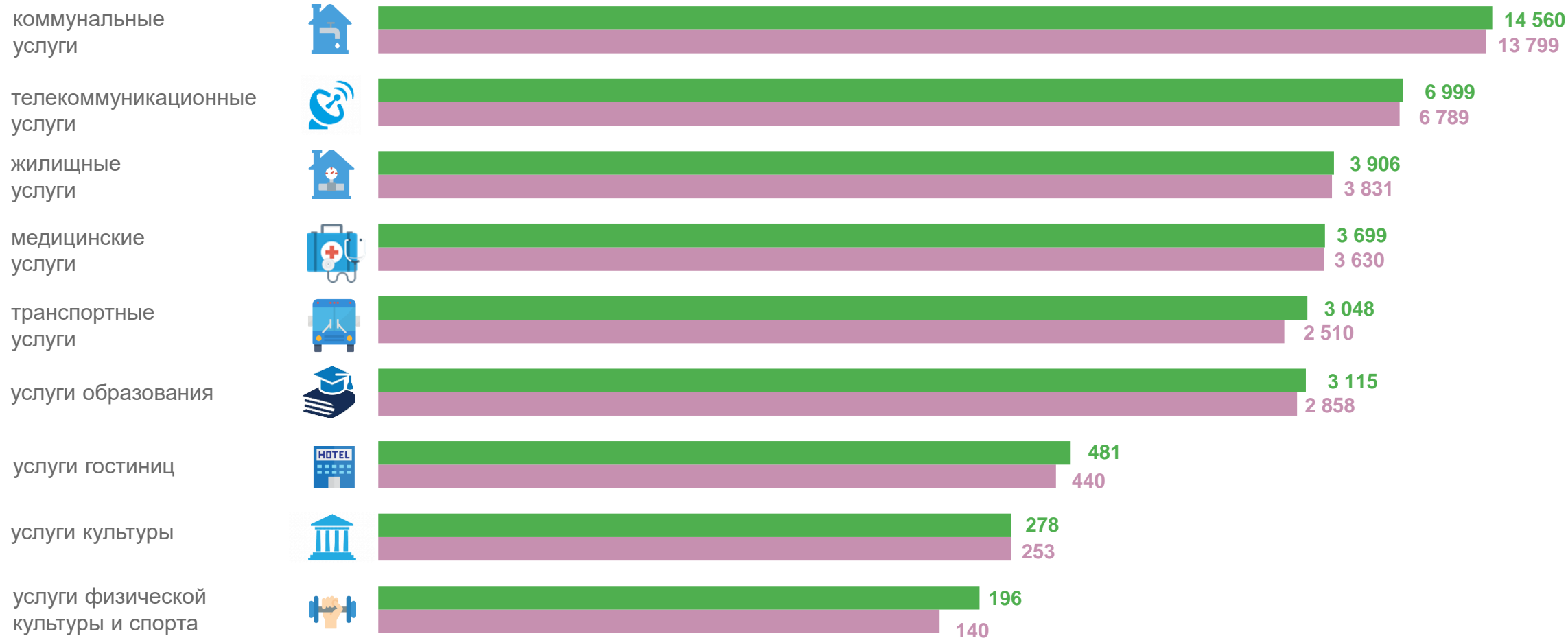
- услуги гостиниц
- прочие виды платных услуг





ОБЪЕМ ПЛАТНЫХ УСЛУГ НА ДУШУ НАСЕЛЕНИЯ

рублей



■ январь-ноябрь 2022

■ январь-ноябрь 2021





ОБЪЕМ ПЛАТНЫХ БЫТОВЫХ УСЛУГ НАСЕЛЕНИЮ

январь-ноябрь 2022 года

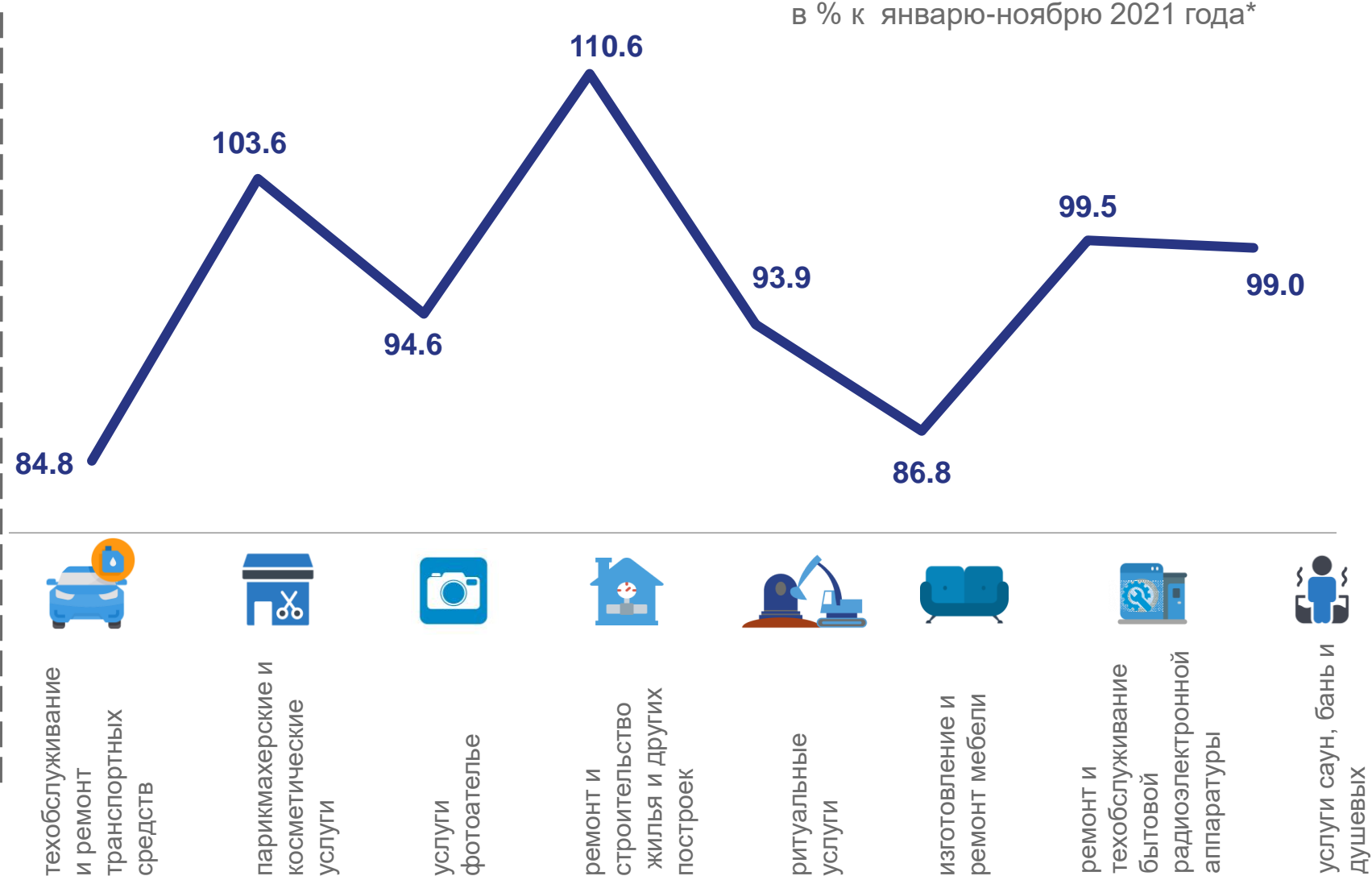
2 541,1

млн рублей

▲ 95,0%

к январю-ноябрю 2021 года*

в % к январю-ноябрю 2021 года*



*в сопоставимых ценах





ДИНАМИКА ОБЪЕМА ПЛАТНЫХ БЫТОВЫХ УСЛУГ НАСЕЛЕНИЮ

в % к соответствующему месяцу
предыдущего года*

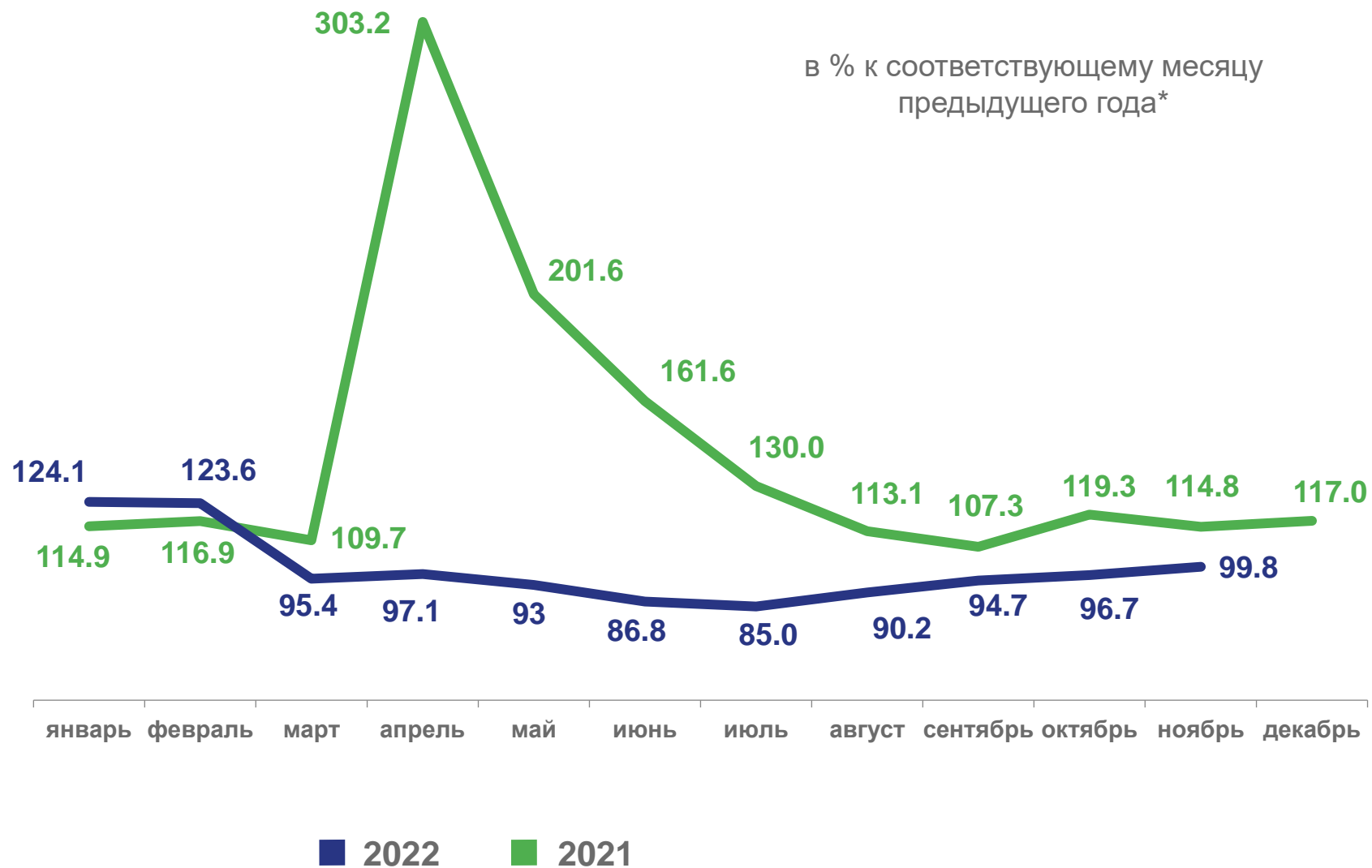
ноябрь 2022 года

237,7

млн рублей

▼ 99,8%

к ноябрю 2021 года*



*в сопоставимых ценах

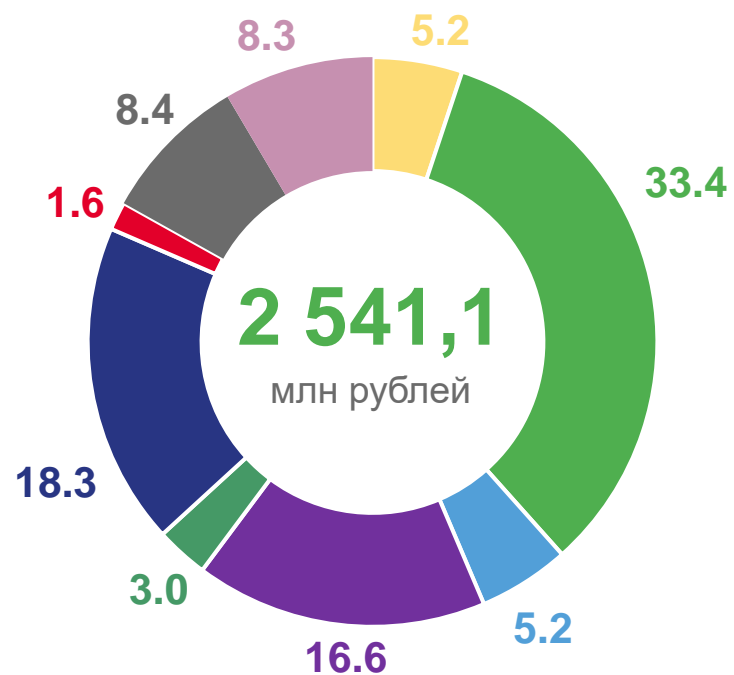




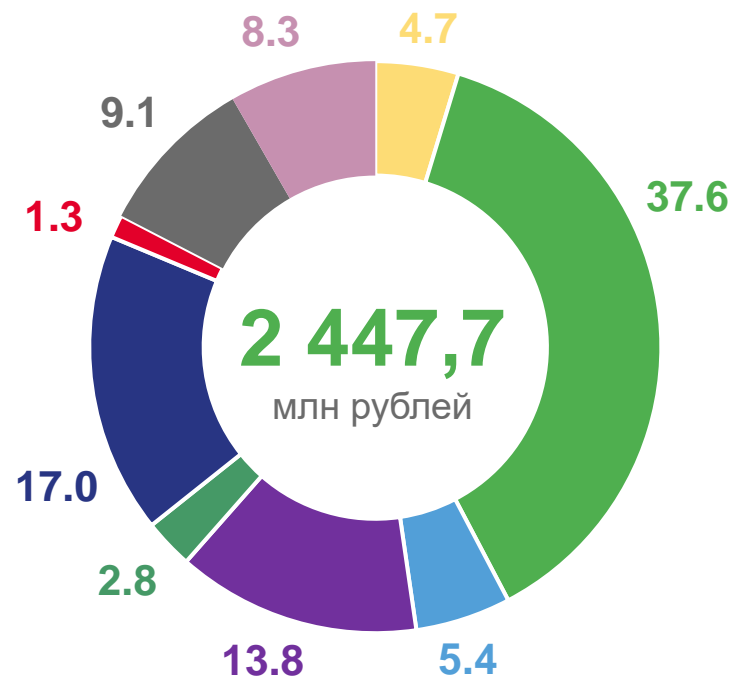
СТРУКТУРА ПЛАТНЫХ БЫТОВЫХ УСЛУГ ПО ВИДАМ

в % к итогу

январь-ноябрь 2022 года



январь-ноябрь 2021 года



- ремонт и техобслуживание бытовой радиоэлектронной аппаратуры
- ремонт и строительство жилья и других построек
- услуги по аренде, лизингу и прокату
- техническое обслуживание и ремонт транспортных средств
- услуги саун, бань и душевых
- ритуальные услуги
- изготовление и ремонт мебели
- парикмахерские и косметические услуги
- прочие виды бытовых услуг





ОБЪЕМ ПЛАТНЫХ БЫТОВЫХ УСЛУГ НА ДУШУ НАСЕЛЕНИЯ

рублей

техническое обслуживание и ремонт транспортных средств



парикмахерские и косметические услуги



ремонт и строительство жилья и других построек



ритуальные услуги



ремонт и техобслуживание бытовой радиоэлектронной аппаратуры



изготовление и ремонт мебели



услуги саун, бань и душевых



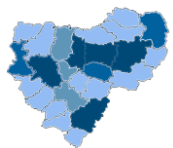
услуги фотоателье



■ январь-ноябрь 2022

■ январь-ноябрь 2021





ОБЪЕМ ПЛАТНЫХ УСЛУГ НАСЕЛЕНИЮ ПО МУНИЦИПАЛЬНЫМ ОБРАЗОВАНИЯМ*

январь-ноябрь 2022 года

Объем платных услуг населению области

25 050,8

млн рублей

в том числе:

город Смоленск

19 596,0

млн рублей

город Десногорск

456,0

млн рублей

▲ 101,2%

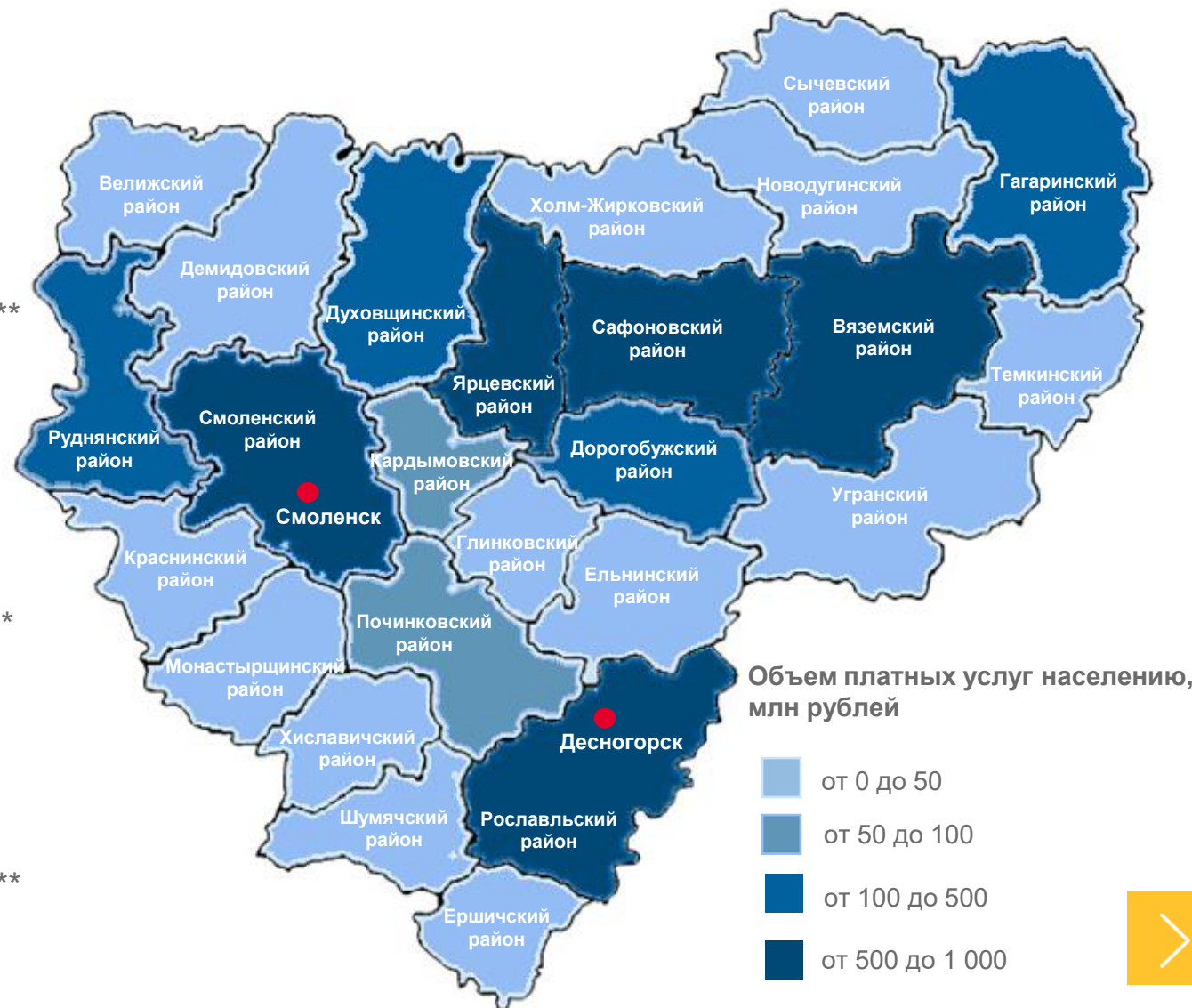
к январю-ноябрю 2021 года**

▲ 101,2%

к январю-ноябрю 2021 года**

▼ 96,9%

к январю-ноябрю 2021 года**



* по организациям, не относящимся к субъектам малого предпринимательства, с численностью работающих более 15 человек (включая средние организации)

** в сопоставимых ценах





ОБЪЕМ ПЛАТНЫХ УСЛУГ В ОБЛАСТИ ТУРИЗМА

январь-ноябрь 2022 года

млн рублей

